

Banki Żywności



Dobroczynność bez VAT

KTO Kto może przekazać żywność
do Banku Żywności

CO Jakie produkty można przekazać
do Banku Żywności

JAK Jak przekazać żywność
do Banku Żywności

KTO

Kto i jak może przekazać żywność do Banku Żywności

Od 1 października 2013 r. **każdy przedsiębiorca, który posiada żywność**, chce się nią dzielić i pomagać potrzebującym, może przekazać Bankom Żywności darowiznę żywnościową **bez obciążeń podatkowych**.

”

Darowizna żywności to bezpłatne przekazanie należącej do przedsiębiorcy żywności, produktu lub półproduktu, na rzecz wybranego przez siebie podmiotu.

”

Producenci i dystrybutorzy żywności oraz wszyscy inni przedsiębiorcy mogą skorzystać **ze zwolnienia z podatku VAT** przekazanej darowizny. Działanie to reguluje znowelizowany art. 43 ust. 1 pkt 16 ustawy o VAT poz. 1054 z późn. zm.

Art. 7 ust. 2 pkt 2 ustawy wskazuje, że **warunkiem zwolnienia** darowizny od podatku VAT

jest jej **przekazanie na rzecz organizacji pożytku publicznego** (w rozumieniu ustawy z dnia 24 kwietnia 2003 r. o działalności pożytku publicznego i o wolontariacie), oraz **gdy darowizna będzie przeznaczona na cele działalności charytatywnej** prowadzonej przez te organizacje.

Zarówno Federacja Polskich Banków Żywności jak i poszczególne Banki Żywności są organizacjami pożytku publicznego, co oznacza, że każda przekazana im darowizna jest przeznaczona na cele działalności charytatywnej i spełnia wymogi ustawy.

Przedsiębiorca, który przekaze darowiznę żywności może cenę jej nabycia lub koszt jej wytworzenia **zaliczyć do kosztów uzyskania przychodu**, a tym samym **pomniejszyć podstawę opodatkowania podatkiem CIT** (art. 16 ust 1 pkt 14 ustawy o podatku dochodowym od osób prawnych).

”

Darczyńca żywności jest zwolniony z obowiązku odprowadzania podatku VAT od darowizny, a jej wartość może wliczyć w koszty uzyskania przychodu.


”

2

CO

Jakie produkty można przekazać do Banku Żywności

Mając na uwadze potrzeby żywnościowe osób, do których trafia darowana żywność oraz realizując misję przeciwdziałania marnowaniu żywności, Banki Żywności przyjmują każdy rodzaj artykułów spożywczych, w tym:

-  **produkty świeże i sezonowe**,
jak pieczywo, owoce, warzywa;
-  produkty **nietrawne** lub wymagające **warunków chłodniczych**
np. jogurty, sery, masło, mięso,
czy wędliny;
-  produkty **trwałe** nadające się do dłuższego przechowywania
np. makarony, ryże, kasze i oleje;
-  **mrożonki**;
-  **przygotowane do transportu**
(zapakowane na palecie);



w ilościach hurtowych (5-10 palet żywności). W przypadku mniejszych ilości produktów Bank Żywności ustala indywidualnie zasady odbioru i dystrybucji kierując żywność lokalnie i bezpośrednio.

Banki Żywności dbają o jakość przekazywanej żywności oraz zasady bezpieczeństwa zgodne z obowiązującym prawem tj. z ustawą o bezpieczeństwie żywności i żywienia. Produkty przekazywane Bankom Żywności muszą być:



bezpieczną dla zdrowia i odpowiedniej jakości handlowej,



w terminie przydatności do spożycia - Banki Żywności są przygotowane do dystrybucji produktów z krótkimi terminami przydatności do spożycia. W zależności od produktu oraz wielkości darowizny, jej dystrybucja może trwać 1-7 dni roboczych.

































Banki Żywności przyjmują tylko i wyłącznie żywność bezpieczną dla zdrowia, w terminie przydatności do spożycia.







CO

Sposoby odbioru żywności w zależności od asortymentu

KATEGORIA PRODUKTÓW		ŹRÓDŁO	30 MIN. TERMIN PRZYDATNOŚCI		TRANSPORT	
			DO 5 TON ^o	POWYŻEJ 5 TON ^o	AWIZACJA	*/**/***
	produkty do długiego przechowywania	  	2 dni robocze	3 dni robocze	w dniu zgłoszenia	n/d
  	świeże owoce, warzywa, pieczywo	  	świeże, po selekcji	świeże, po selekcji	w dniu zgłoszenia	według wskazań darczyńcy
  	mięso świeże, ryby, owoce morza	  	świeże, po selekcji	świeże, po selekcji	w dniu zgłoszenia	według wskazań darczyńcy
 	nabiał, wędliny	  	3 dni robocze	3 dni robocze	w dniu zgłoszenia	według wskazań darczyńcy
	mrożonki	  	3 dni rob.  1 dzień rob.	3 dni rob.  n/d	w dniu zgłoszenia	według wskazań darczyńcy

 produkcja pierwotna  produkcja  dystrybucja  gastronomia

 chłodnia   mroźnia    terma

 ilości orientacyjne, szczegóły należy ustalić z wybranym Bankiem Żywności

JAK

Jak przekazać żywność do Banku Żywności



Sprawdź jakie produkty i w jakiej ilości chcesz przekazać



Kontaktuj się z Bankiem Żywności



Ustal z Bankiem Żywności zasady odbioru darowizny



Przygotuj dokumenty przekazania darowizny



Przygotuj dokumenty do odliczenia darowizny od podatku VAT



Bądź z siebie dumny!

Banki Żywności są organizacjami pozarządowymi wyspecjalizowanymi w pozyskiwaniu, transportowaniu i dystrybucji produktów żywnościowych. Sprawna współpraca z darczyńcami żywności jest podstawą profesjonalnej pomocy udzielanej przez Banki Żywności. Odpowiednie przygotowanie darowizny oraz sprawna komunikacja między Bankiem Żywności i darczyńcą, umożliwia jej szybką i racjonalną dystrybucję oraz zachowanie standardów bezpieczeństwa i jakości żywności.

1 **Sprawdź, jakie produkty i w jakiej ilości chcesz przekazać.**



Sprawdzenie rodzaju produktów, które mogą zostać przekazane, ich ilości oraz potwierdzenie terminu przydatności do spożycia to pierwszy krok do rozpoczęcia współpracy z Bankiem Żywności.

2 **Skontaktuj się z Bankiem Żywności.**



Skontaktuj się z wybranym Bankiem Żywności lub Federacją Polskich Banków Żywności jeśli

darowizna może trafić do kilku Banków Żywności. Poinformuj o chęci przekazania darowizny.

Dane kontaktowe Banków Żywności znajdują się na stronie:

www.bankizywnosci.pl

w zakładce „sieć Banków Żywności”.

Wspólnie z wybranym Bankiem Żywności ustal **najdogodniejszą formę informowania** o kolejnych darowiznach: email, telefon, sms itp.

”

Dla ułatwienia długofalowej współpracy zachęcamy do podpisania ramowej umowy.

”

3 Ustal z Bankiem Żywności zasady odbioru darowizny.



Przełącz kompletną informację o darowiznie:

- ▶ asortyment;
- ▶ sposób pakowania (rodzaj opakowania jednostkowego oraz zbiorczego);
- ▶ wymogi dotyczące transportu i przechowywania;
- ▶ ilość, tonaż (waga pojedynczego opakowania i waga całej partii darowizny);

- ▶ wartość produktów;
- ▶ liczba i rodzaj nośników (palet) służących do zapakowania żywności, (ewentualnie poinformuj o konieczności posiadania nośników zwrotnych), wartość z podziałem na asortyment.

Ustal sposób transportu żywności. Możesz dostarczyć żywność samodzielnie do magazynu Banku Żywności w ustalonych godzinach. Wykorzystaj własne samochody np. kursy bez załadunku lub ustal z Bankiem Żywności możliwość odbioru darowizny.

Ustal szczegółowy termin i godzinę odbioru żywności. Nie pozwól na długie przestoje samochodu, który odbiera darowiznę. Określ czas załadunku i przestoju, a także szczegółowe dane adresowe i osoby kontaktowe.

Sprawdź, czy przygotowana do transportu żywności jest zgodna z deklarowaną oraz czy spełnia wszystkie wymagania dotyczące bezpieczeństwa.

Podaj termin i sposób oddania nośników (np. palet), jeśli ich zwrot nie jest możliwy przy odbiorze kolejnej darowizny.

”

Wybrane Banki Żywności dysponują samochodami do odbioru żywności, jednak dużą pomocą jest samodzielne dowiezienie darowizny.

”

4 Przygotuj dokumenty przekazania darowizny.



Dokument przekazania darowizny może mieć formę:

- ▶ dokumentu WZ (wydania z magazynu);
- ▶ faktury wewnętrznej;
- ▶ umowy darowizny (stosowanej zwykle przy znaczących darowiznach o dużej wartości).

Pełen dokument powinien zawierać rodzaj, ilość i wartość produktów, a także **pełne dane Banku Żywności** odbierającego darowiznę, tj:

- ▶ pełną nazwę organizacji;
- ▶ adres;
- ▶ KRS (aktualny, dostępny on-line) oraz NIP;
- ▶ potwierdzenie zapisu o posiadaniu statusu Organizacji Pożytku Publicznego (OPP).

Numer KRS oraz informacje o statusie OPP znaleźć można na stronie:

<https://ems.ms.gov.pl/>

w zakładce „Krajowy Rejestr Sądowy”.

Jako **potwierdzenie odbioru darowizny** Bank Żywności odsyła (faksem lub w formie skanu) podpisaną i opieczętowaną kopię dokumentu WZ. Na wniosek firmy Bank Żywności może również przekazać kopię dokumentu PZ.

Na życzenie darczyńcy Federacja Polskich Banków Żywności lub Bank Żywności przygotowuje **raport z dystrybucji**. Może on zostać przygotowany zaraz po rozdysponowaniu darowizny lub w ujęciu okresowym, np.: miesięcznym, kwartalnym lub rocznym.

”

Banki Żywności starają się uwzględniać sugestie darczyńcy co do sposobu dystrybucji żywności np. na rzecz społeczności lokalnej z okolicy wytwórcy lub wybranej grupy społecznej.

”

5 Przygotuj dokumenty do odliczenia darowizny od podatku VAT.



Pamiętaj!

Zgodnie z treścią regulacji, zwolnienie z VAT może mieć miejsce wyłącznie pod warunkiem prowadzenia szczegółowej dokumentacji przez darczyńcę. (Art. 43 ust. 12 ustawy o VAT):

Celem zachowania bezpieczeństwa podatkowego darczyńca powinien rozważyć uwzględnianie w swojej ewidencji darowizn żywności również:

- ▶ KRS organizacji, na rzecz której przekazywana jest darowizna
- ▶ oświadczenie złożone przez przedstawicieli organizacji co do celu na jaki darowizna zostanie przeznaczona.
- ▶ fakultatywnie – fakturę wewnętrzną

Co się dzieje z przekazaną przez Ciebie darowizną?

- ▶ Przekazana przez Ciebie darowizna jest rejestrowana w systemie magazynowym, co pozwala na pełną przejrzystość jej dystrybucji.
- ▶ Banki Żywności współpracują z lokalnymi partnerami - organizacjami charytatywnymi.

Organizacje te odbierają darowiznę od Banku Żywności, zachowując standardy związane z bezpieczeństwem żywności i przekazują ją do swoich podopiecznych – osób potrzebujących.

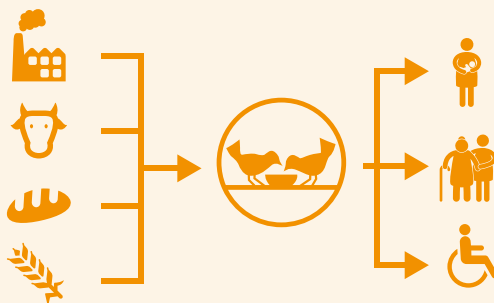
- ▶ Dzięki tej współpracy każdy kilogram żywności przekazywany jest z uwzględnieniem potrzeb podopiecznych danej organizacji.

6



Bądź z siebie dumny!

Twoja pomoc zmienia życie wielu osób! Informując o współpracy z Bankami Żywności, dzieląc się tym doświadczeniem i promując odpowiedzialne zarządzanie żywnością, zachęcasz innych przedsiębiorców do pomagania!



Data spotkania

Osoby na spotkaniu

Ustalenia

Dalsze kroki

**Działania Federacji Polskich Banków Żywności
ograniczające marnowanie żywności zostały
objęte Honorowym Patronatem
Ministra Rolnictwa i Rozwoju Wsi**



Federacja Polskich Banków Żywności

Al. Solidarności 101

00-144 WARSZAWA

Tel.: (22) 654 64 00, 654 64 10

Fax: (22) 654 64 00, 654 64 10 wew. 102

e-mail: [federacja\(at\)bankizywnosci.pl](mailto:federacja(at)bankizywnosci.pl)

www.bankizywnosci.pl

NIP: 524-21-02-362

KRS: 0000063599

Numer konta bankowego:

48 1540 1157 2115 6612 6809 0001

dla przelewów międzynarodowych:

IBAN: PL 48 1540 1157 2115 6612 6809 0001

BIC/ SWIFT: EBOSPLPW157

Partnerzy publikacji



Polska Federacja
Producentów
Żywności



Publikacja została zrealizowana przy wsparciu finansowym Komisji Europejskiej.

Publikacja odzwierciedla jedynie stanowisko ich autora i Komisja Europejska nie ponosi odpowiedzialności za umieszczoną w nich zawartość merytoryczną.



KRS 0000063599